УПРАВЛЕНИЕ ФЕДЕРАЛЬНОЙ СЛУЖБЫ
ГОСУДАРСТВЕННОЙ СТАТИСТИКИ
ПО СВЕРДЛОВСКОЙ ОБЛАСТИ
И КУРГАНСКОЙ ОБЛАСТИ

Индексы потребительских цен по Курганской области

октябрь 2022 года

УПРАВЛЕНИЕ ФЕДЕРАЛЬНОЙ СЛУЖБЫ
ГОСУДАРСТВЕННОЙ СТАТИСТИКИ
ПО СВЕРДЛОВСКОЙ ОБЛАСТИ
И КУРГАНСКОЙ ОБЛАСТИ

Индексы потребительских цен

по Курганской области

октябрь 2022 года

01 ИНДЕКСЫ ПОТРЕБИТЕЛЬСКИХ ЦЕН

02 ИНДЕКСЫ ЦЕН НА ОТДЕЛЬНЫЕ ГРУППЫ И ВИДЫ ПРОДОВОЛЬСТВЕННЫХ ТОВАРОВ

03 ИНДЕКСЫ ЦЕН НА ОТДЕЛЬНЫЕ ГРУППЫ НЕПРОДОВОЛЬСТВЕННЫХ ТОВАРОВ

04 ИНДЕКСЫ ЦЕН И ТАРИФОВ НА УСЛУГИ

05 ИНДЕКСЫ ЦЕН И ТАРИФОВ НА ЖИЛИЩНО-КОММУНАЛЬНЫЕ УСЛУГИ

*Ежемесячные данные оперативной статистики

ИНДЕКСЫ ПОТРЕБИТЕЛЬСКИХ ЦЕН

октябрь 2022 г. в % к предыдущему месяцу

ИПЦ	100,28
Все товары	100,26
Продовольственные товары	100,44
Непродовольственные товары	100,08
Услуги	100,38

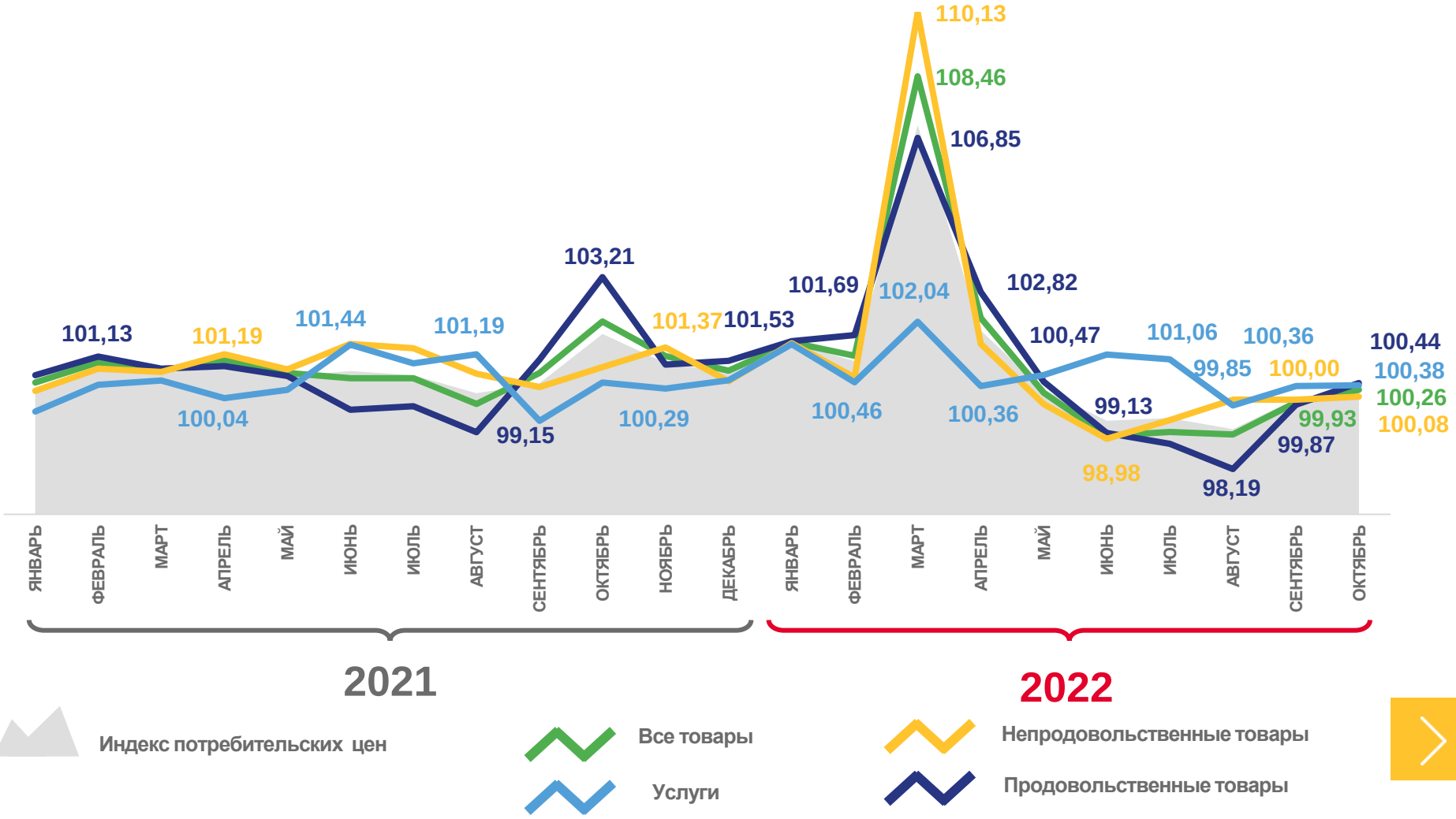

ИНДЕКСЫ ПОТРЕБИТЕЛЬСКИХ ЦЕН

октябрь 2022 г. в % к декабрю предыдущего года

ИПЦ **110, 48**

Все товары **111,11**

Продовольственные товары **109,99**

Непродовольственные товары **112,24**

Услуги **108,06**

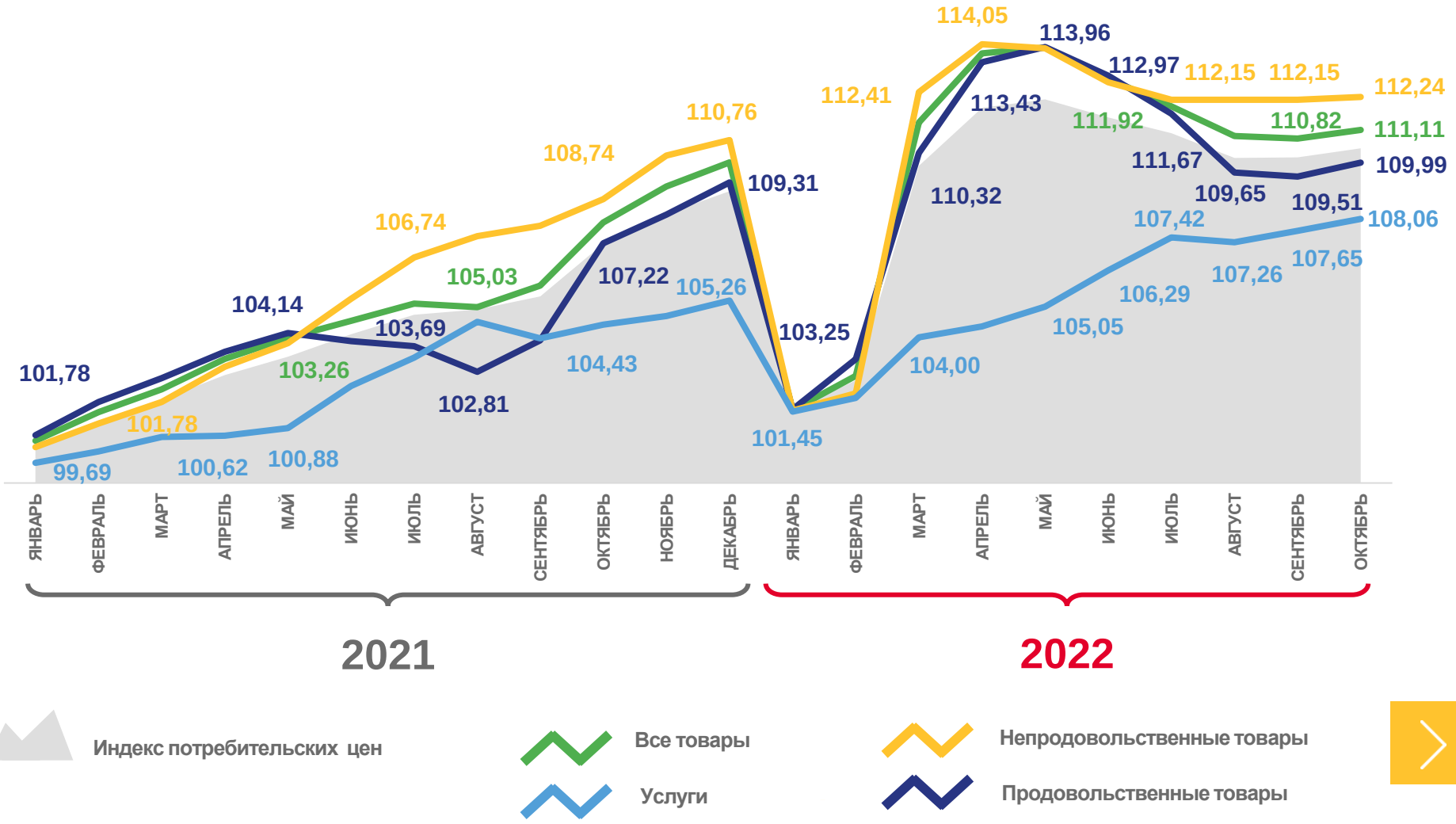

ИНДЕКСЫ ПОТРЕБИТЕЛЬСКИХ ЦЕН

октябрь 2022 г. в % к соответствующему месяцу предыдущего года

ИПЦ	112,33
Все товары	113,23
Продовольственные товары	112,13
Непродовольственные товары	114,33
Услуги	108,92

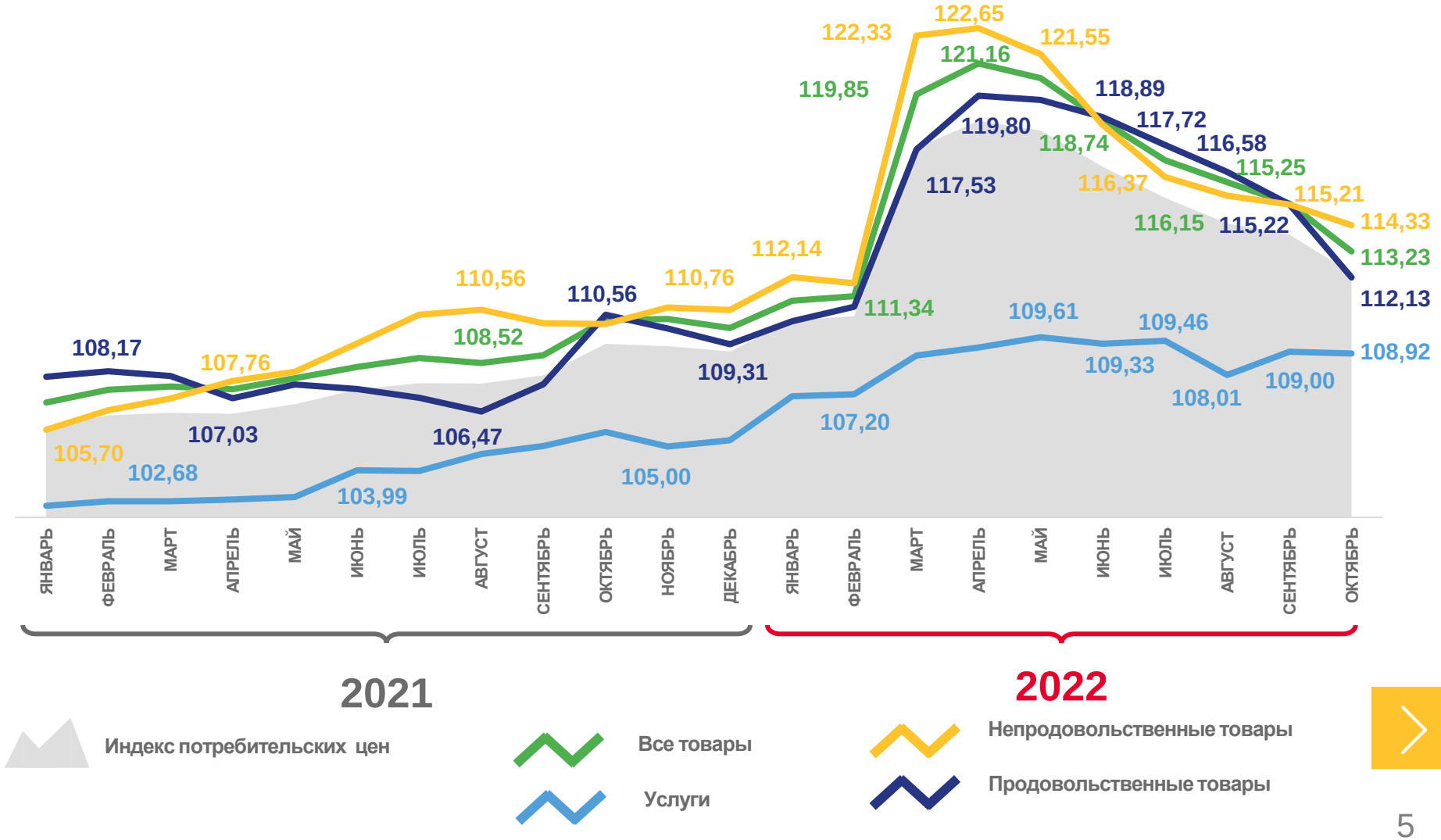

ИНДЕКСЫ ЦЕН НА ОТДЕЛЬНЫЕ ГРУППЫ И ВИДЫ ПРОДОВОЛЬСТВЕННЫХ ТОВАРОВ

октябрь 2022 г. в % к предыдущему месяцу

Продовольственные товары	**100,44**
Яйца куриные	**108,49**
Плодоовощная продукция, включая картофель	**102,21**
Молоко и молочная продукция	**100,10**
Сахар-песок	**97,80**
Крупа и бобовые	**96,03**

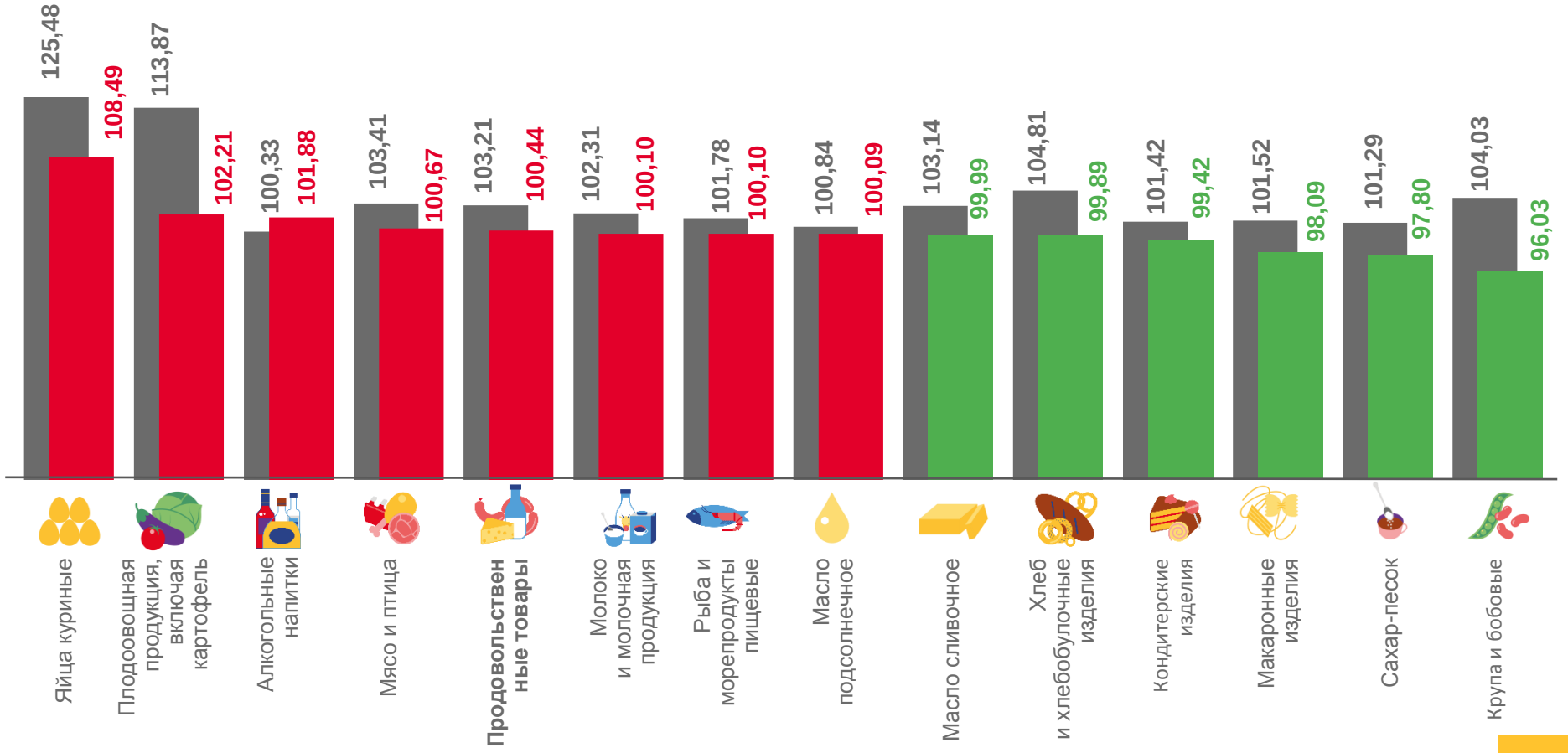

ИНДЕКСЫ ЦЕН НА ХЛЕБ И ХЛЕБОБУЛОЧНЫЕ ИЗДЕЛИЯ

октябрь 2022 г. в % к предыдущему месяцу

99,89
Хлеб и хлебобулочные изделия

100,16
Бараночные изделия

100,05
Хлеб и булочные изделия
из пшеничной муки различных сортов

100,00
Хлеб из ржаной муки
и из смеси муки ржаной и пшеничной

98,37
Хлопья из злаков (сухие завтраки)

СРЕДНИЕ ЦЕНЫ НА ХЛЕБ И ХЛЕБОБУЛОЧНЫЕ ИЗДЕЛИЯ

Бараночные изделия	Хлеб и булочные изделия из пшеничной муки различных сортов	Булочные изделия сдобные из муки высшего сорта штучные	Хлеб из ржаной муки и из смеси муки ржаной и пшеничной	Хлопья из злаков (сухие завтраки)
▲ 152,91 ₽	▲ 73,82 ₽	267,48 ₽	61,33 ₽	▼ 330,32 ₽

СРЕДНИЕ ЦЕНЫ НА ПЛОДООВОЩНУЮ ПРОДУКЦИЮ

октябрь 2022 г., рублей за килограмм

Яблоки, кг	102,35 ₽
Лимоны, кг	140,15 ₽
Апельсины, кг	120,11 ₽
Груши, кг	182,23 ₽
Виноград, кг	147,94 ₽
Бананы, кг	96,52 ₽
Помидоры свежие, кг	107,09 ₽
Картофель, кг	23,48 ₽
Свёкла столовая, кг	22,11 ₽
Морковь, кг	33,16 ₽
Капуста белокочанная свежая, кг	20,51 ₽
Огурцы свежие, кг	85,67 ₽
Лук репчатый, кг	22,61 ₽
Чеснок, кг	210,61 ₽
Зелень свежая, кг	588,50 ₽
Орехи, кг	942,50 ₽
Сухофрукты, кг	549,02 ₽

ИНДЕКСЫ ЦЕН НА ОТДЕЛЬНЫЕ ГРУППЫ И ВИДЫ ПРОДОВОЛЬСТВЕННЫХ ТОВАРОВ

октябрь 2022 г. в % к декабрю предыдущего года

Продовольственные товары	**109,99**
Сахар-песок	132,34
Кондитерские изделия	119,14
Масло подсолнечное	109,52
Плодоовощная продукция, включая картофель	91,42
Яйца куриные	86,66

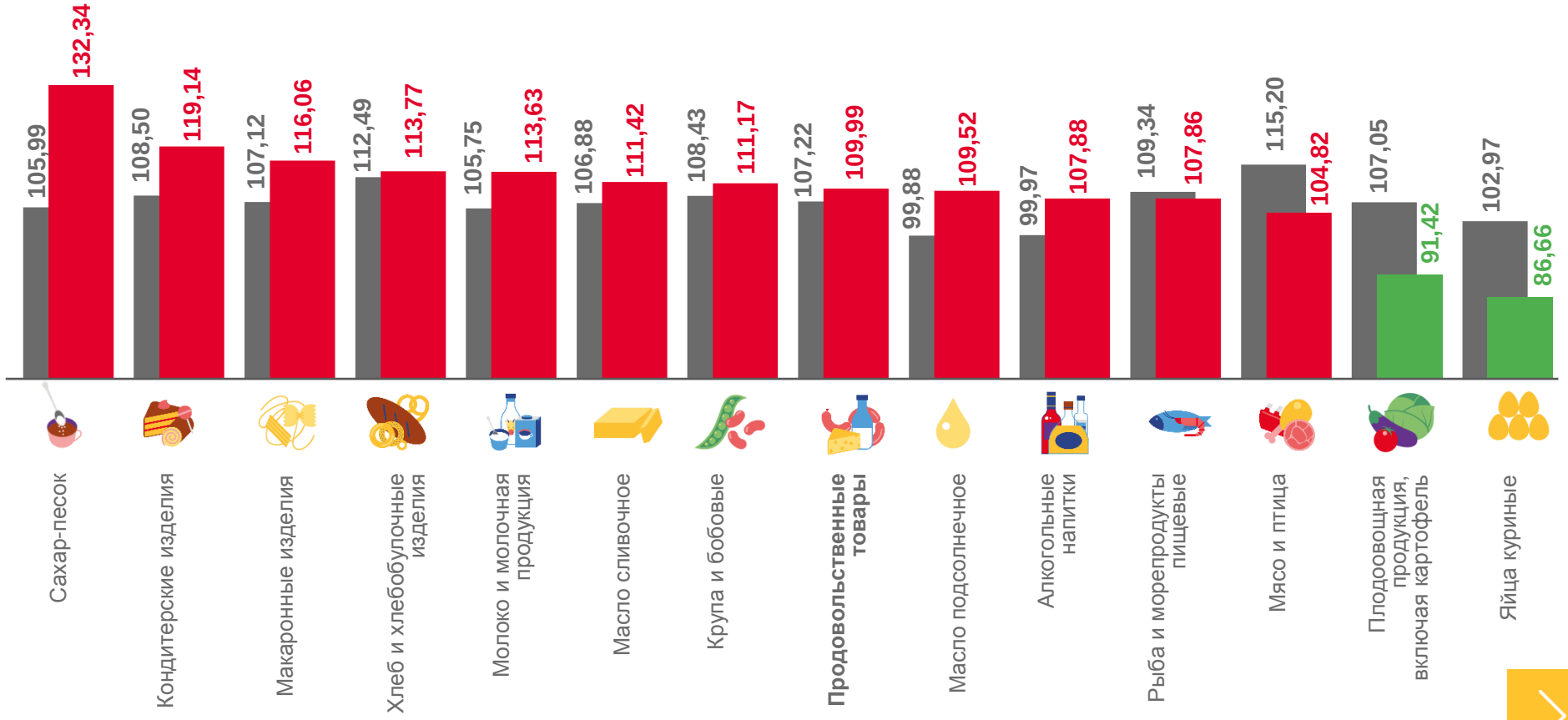

ИНДЕКСЫ ЦЕН НА ОТДЕЛЬНЫЕ ГРУППЫ НЕПРОДОВОЛЬСТВЕННЫХ ТОВАРОВ

октябрь 2022 г. в % к предыдущему месяцу

Непродовольственные товары — **100,08**

Моющие и чистящие средства — **102,19**

Трикотажные изделия — **100,11**

Электротовары и другие бытовые приборы — **99,03**

Обувь кожаная, текстильная и комбинированная — **97,11**

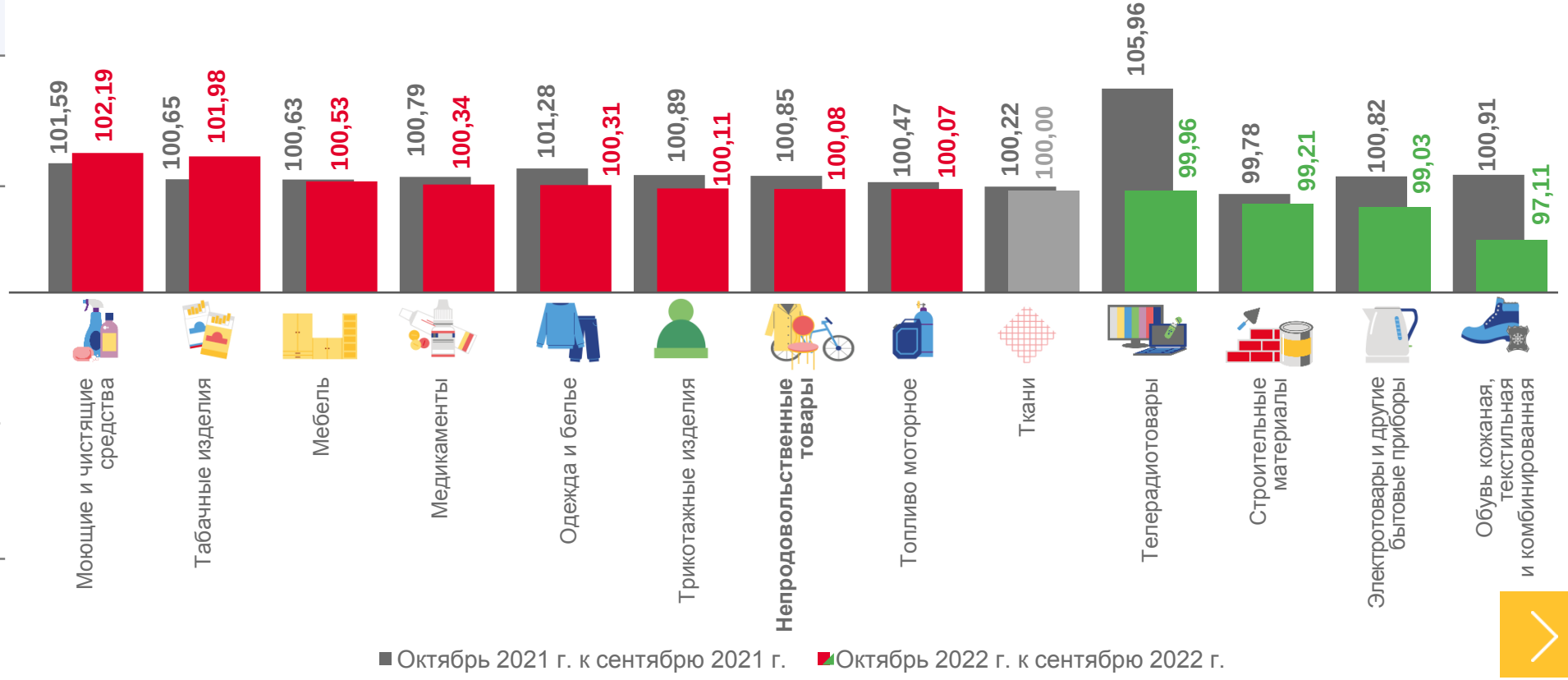

ИНДЕКСЫ ЦЕН НА СТРОИТЕЛЬНЫЕ МАТЕРИАЛЫ

октябрь 2022 г. в % к предыдущему месяцу

Строительные материалы	**99,21**
Линолеум	101,70
Цемент тарированный	100,63
Мойка из нержавеющей стали для кухни	100,00
Еврошифер	100,00
Плиты древесностружечные, ориентированно-стружечные	95,78
Стекло оконное листовое	91,03

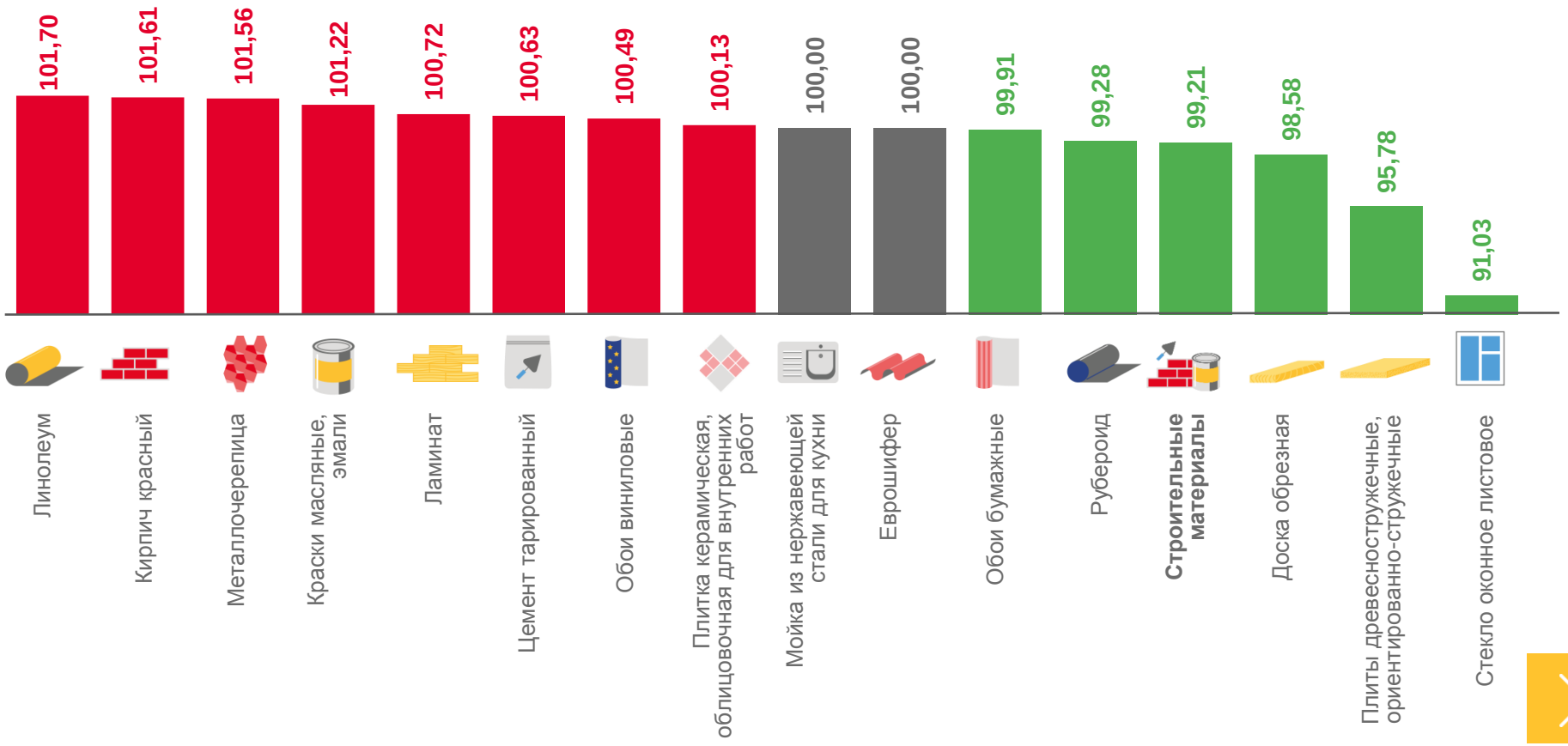

ИНДЕКСЫ ЦЕН НА ТОПЛИВО МОТОРНОЕ

октябрь 2022 г. в % к предыдущему месяцу

Топливо моторное	**100,07**
Дизельное топливо	**100,93**
Бензин автомобильный марки АИ-98 и выше	**100,78**
Газовое моторное топливо	**100,00**
Бензин автомобильный марки АИ-95	**99,94**

СРЕДНИЕ ЦЕНЫ НА ТОПЛИВО МОТОРНОЕ					
	▲54,69 ₽	▲59,18 ₽	44,64 ₽	19,37 ₽	▼48,37 ₽

ИНДЕКСЫ ЦЕН НА ЖИЗНЕННО НЕОБХОДИМЫЕ И ВАЖНЕЙШИЕ ЛЕКАРСТВЕННЫЕ ПРЕПАРАТЫ

октябрь 2022 г. в % к предыдущему месяцу

ЖНВЛП	100,33
Ацетилсалициловая кислота (Аспирин отечественный), 500 м	105,48
Глицин, 100 мг	102,86
Супрастин, 25 мг	100,25
Амброксол, 30 мг	99,58
Панкреатин, 10 таблеток	98,07

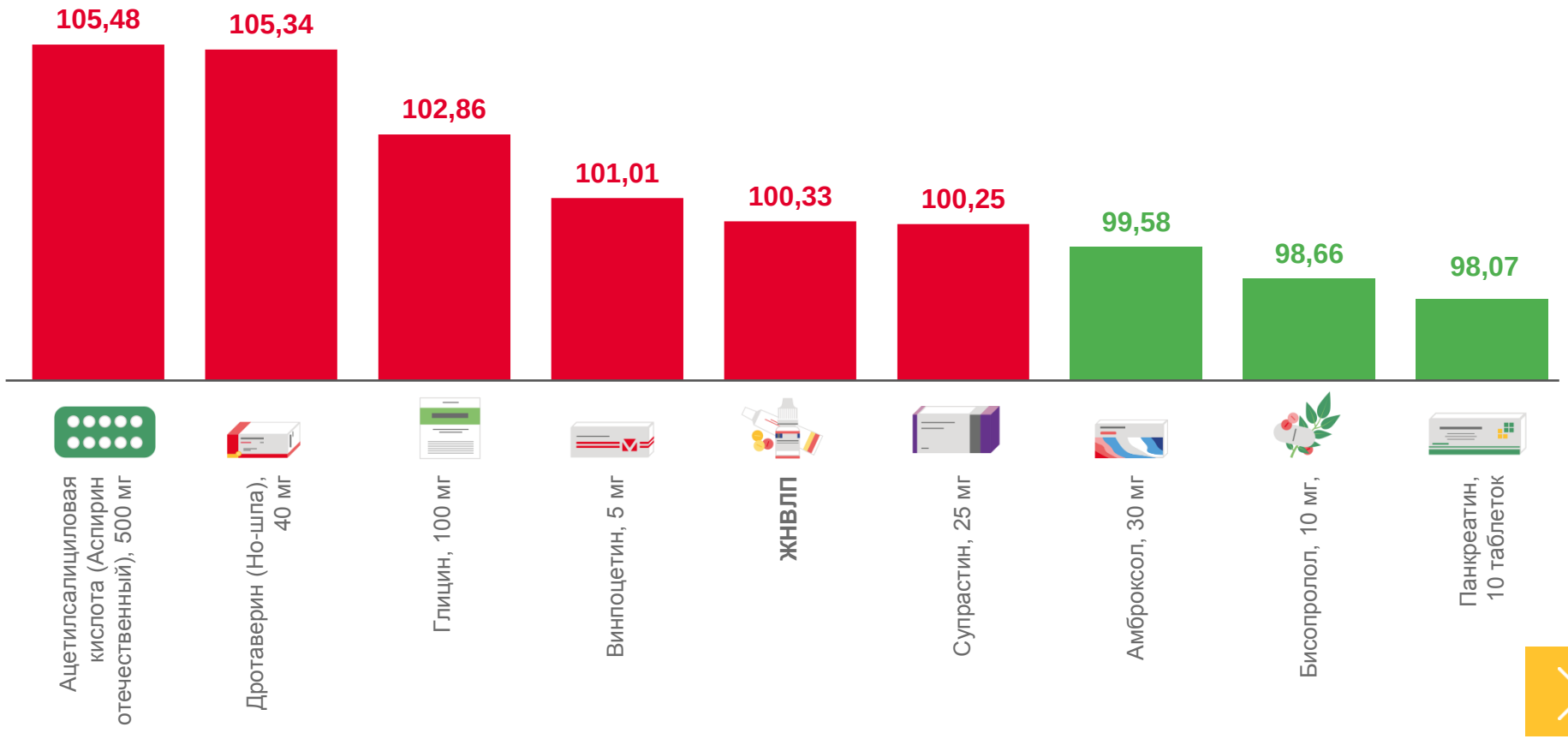

ИНДЕКСЫ ЦЕН НА ОТДЕЛЬНЫЕ ГРУППЫ НЕПРОДОВОЛЬСТВЕННЫХ ТОВАРОВ

октябрь 2022 г. в % к декабрю предыдущего года

112,24 Непродовольственные товары

149,73 Моющие и чистящие средства

131,14 Ткани

99,76 Топливо моторное

98,29 Строительные материалы

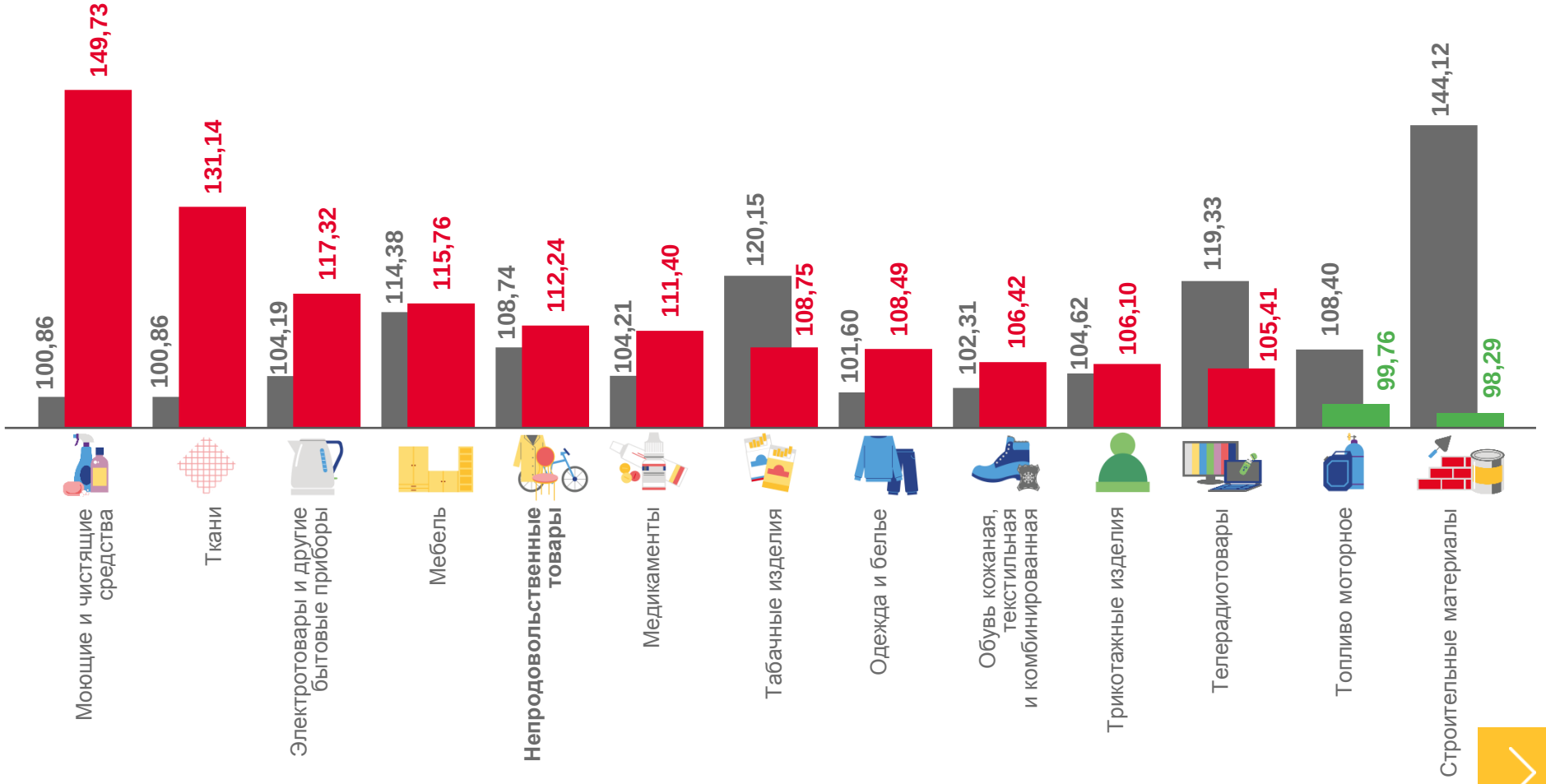

ИНДЕКСЫ ЦЕН И ТАРИФОВ НА УСЛУГИ

октябрь 2022 г. в % к предыдущему месяцу

Услуги **100,38**

Банков **114,19**

Санаторно-оздоровительные **101,75**

Правового характера **100,00**

Зарубежного Туризма **97,52**

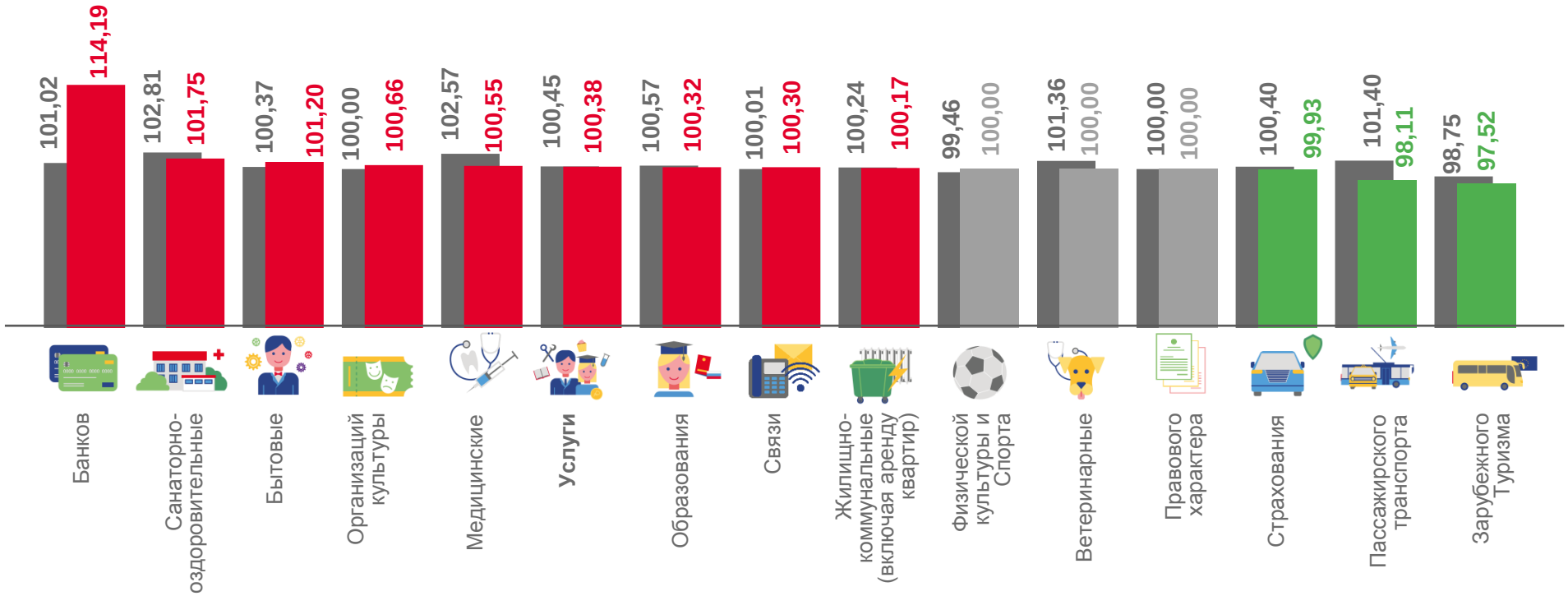

СРЕДНИЕ ЦЕНЫ НА МЕДИЦИНСКИЕ УСЛУГИ

октябрь 2022 г., рублей

709,56 ₽
Первичный консультативный прием у врача специалиста, посещение

324,00 ₽
Общий анализ крови, анализ

9 743,40 ₽
Изготовление съемного протеза, протез

3 268,70 ₽
Пребывание пациента в круглосуточном стационаре, койко-день

262,30 ₽
Первичный консультативный осмотр больного у стоматолога, посещение

5 614,97 ₽
Изготовление коронки, шт,

1 240,73 ₽
Ультразвуковое исследование брюшной полости, исследование

1 521,60 ₽
Удаление зуба под местным обезболиванием, удаление

378,58 ₽
Лечебный массаж, сеанс

184,94 ₽
Физиотерапевтическое лечение, процедура

1 924,41 ₽
Лечение кариеса, пломба

ИНДЕКСЫ ЦЕН И ТАРИФОВ НА УСЛУГИ

октябрь 2022 г. в % к декабрю предыдущего года

Услуги	108,06
Зарубежного туризма	172,43
Санаторно-оздоровительные	136,13
Образования	108,41
Пассажирского транспорта	104,76
Связи	100,81

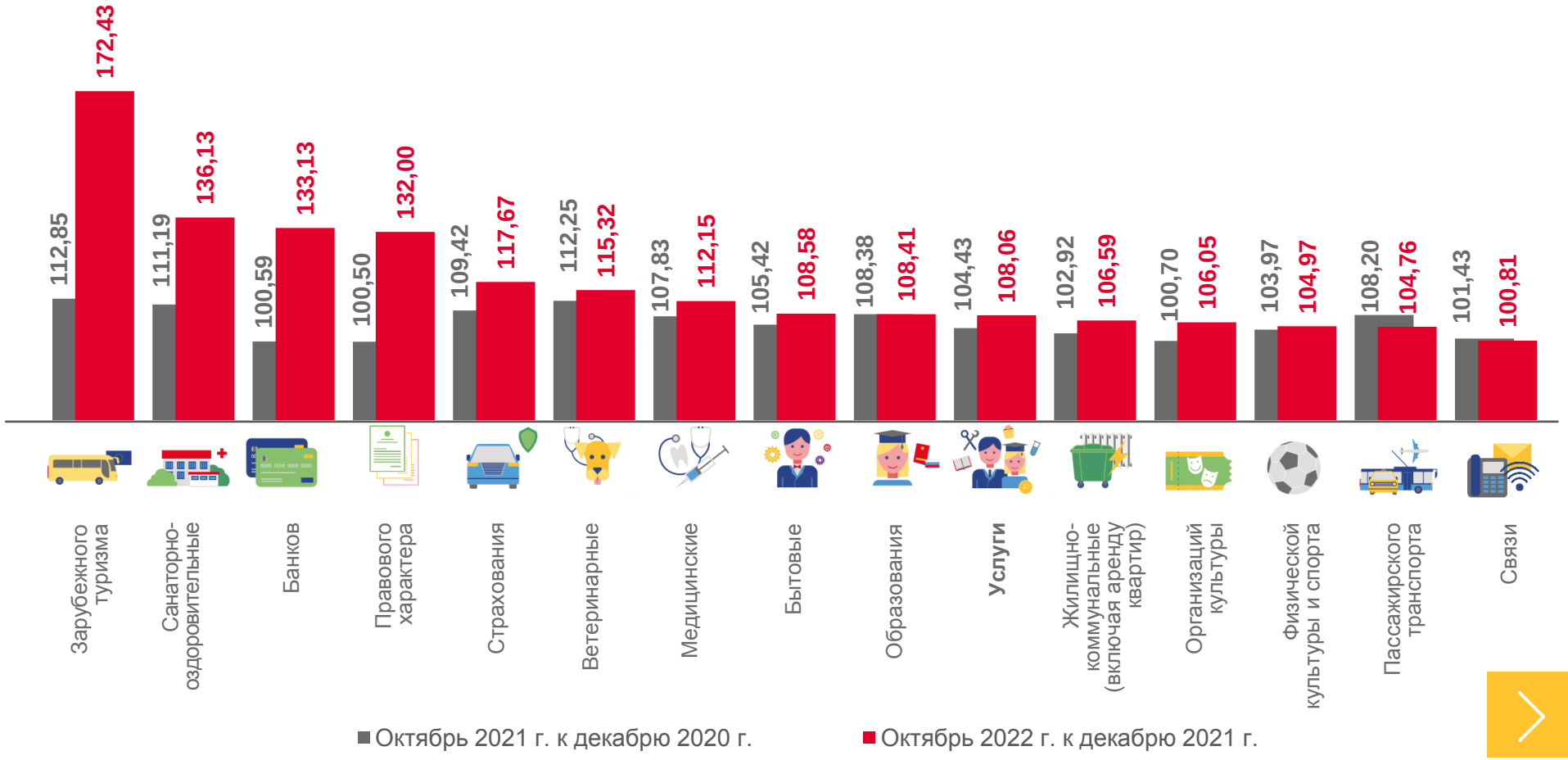

ИНДЕКСЫ ЦЕН И ТАРИФОВ НА ЖИЛИЩНО-КОММУНАЛЬНЫЕ УСЛУГИ

октябрь 2022 г. в % к декабрю предыдущего года

106,59 **Жилищные и коммунальные услуги** (включая аренду квартир)

135,58 Взносы на капитальный ремонт

116,26 Жилищные услуги

103,27 Газоснабжение
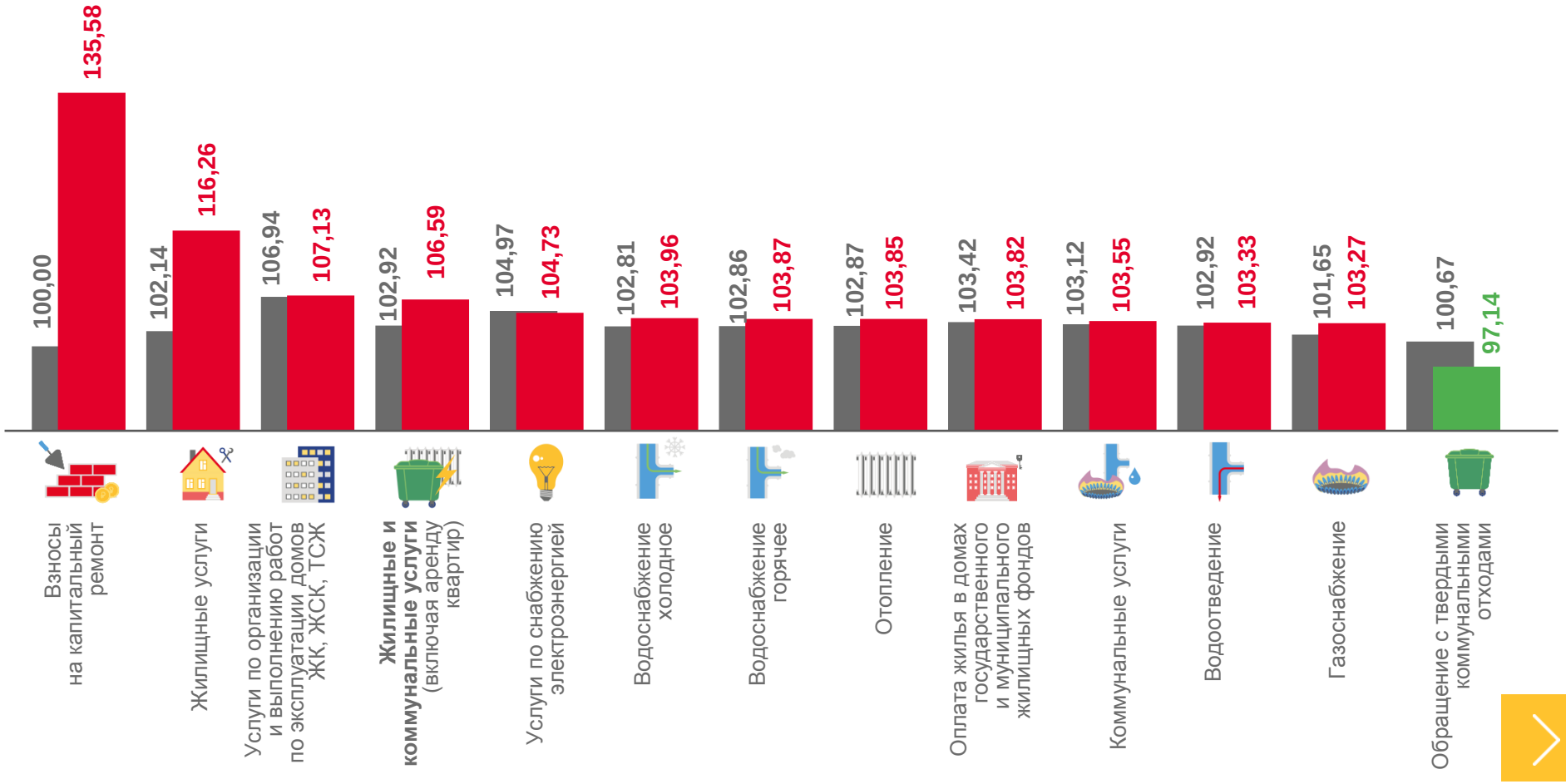
97,14 Обращение с твердыми коммунальными отходами